

TIP-ON BLUMOTION egység

Segítség a kiválasztáshoz

www.blum.com



Memo

i

Információ



A felsorolt alkalmazási példák csak tájékoztatásul szolgálnak, mivel az elvárt teljes súly a kihúzórendszer, a belső hossz, az előlapmagasság, a felhasznált anyag és a tárolandó dolgok szerint változhat.



A megfelelő TIP-ON BLUMOTION egység a terméktervező segítségével komfortosan kiszámítható. Egyszerűen tervezze meg a fiókot, és hangolja össze a kívánt tárolni valókkal!



[www.blum.com/
configurator](http://www.blum.com/configurator)

További információkat a TIP-ON BLUMOTION egységhez itt talál: www.blum.com/tiponblumotion



A megfelelő TIP-ON BLUMOTION egység kiválasztása

A súlytartományhoz és a belső hosszhoz igazítva kínáljuk különféle TIP-ON BLUMOTION egységeinket. A fiók teljes, előlappal és terheléssel együttes súlyához igazítva.

Az optimális nyitási és zárási funkciójához fontos, hogy az ajánlott TIP-ON BLUMOTION egységet használjuk.

Az alkalmazási példák alapján megkapja azt az irányértékeket, hogy átlagosan milyen súlya van egy megrakott fióknak. Az optimális TIP-ON BLUMOTION egység kiválasztásához hasonlítsa össze az alkalmazási példákat az ajánlott súlytartományokkal, vagy egyszerűen csak használja terméktervezőnket.

TIP-ON BLUMOTION egység



Alkalmazási példák a kiválasztás segítéséhez

Evőeszközök



KB 600, NL 500

11 kg

Üres súly

5.6 kg

Apróságok



KB 600, NL 500

9 kg

Üres súly

5.6 kg

Munkaeszközök



KB 600, NL 500

11 kg

Üres súly

5.6 kg

Főzőeszközök



KB 600, NL 500

9 kg

Üres súly

5.6 kg

Konzervek és üvegek



KB 600, NL 500

21 kg

Üres súly

7.7 kg

Reggelihez való eszközök



KB 600, NL 500

20 kg

Üres súly

7.7 kg

Köreték és hozzávalók



KB 600, NL 500

23 kg

Üres súly

7.7 kg

KB = korpuszszélesség

Hűtetlen italok



KB 600, NL 500

35 kg

Üres súly

9.5 kg

NL = névleges hosszúság

Tányérok



KB 900, NL 500

40 kg

Üres súly


11 kg

Alkalmazási példák a kiválasztás segítéséhez

TIP-ON BLUMOTION egység



Tárolódobozok



KB 900, NL 500

20 kg

Üres súly

11 kg

Speciális edények



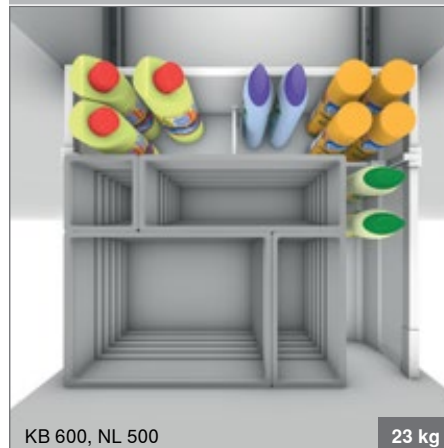
KB 600, NL 500

20 kg

Üres súly

7.7 kg

Hulladék és tisztítószeres szemetessel együtt




KB 600, NL 500

23 kg

Üres súly

9.5 kg

Fűszerek



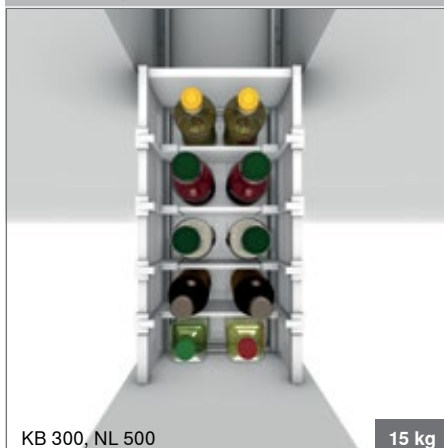
KB 450, NL 500

14 kg

Üres súly

7.5 kg

Ecet és olaj



KB 300, NL 500

15 kg

Üres súly

5.9 kg

Ecet, olaj és vágóeszkák



KB 450, NL 500

24 kg

Üres súly

10 kg

Tálak és szűrők



KB 600, NL 500

21 kg

Üres súly

7.7 kg

KB = korpuszszélesség

Lábasok és serpenyők



KB 900, NL 500

30 kg

Üres súly

11 kg

NL = névleges hosszúság



Információ

A megadott súly a fiók előlappal együttes súlya, terhelés nélkül.

A felsorolt alkalmazási példák súlykiszámításához Blum boxrendszerek vannak alapul véve.

TIP-ON BLUMOTION egység



Ajánlott súlytartomány

LEGRABOX

TIP-ON BLUMOTION egység készlet és TIP-ON BLUMOTION kapcsolóelem				Ajánlott súlytartományok* az optimális nyitási és zárási funkcióhoz.						
Névleges hosszúság (NL)	Egység	Cikkszám		< 10 kg	20 kg	30 kg	40 kg	50 kg	60 kg	70 kg
				270–300 mm	S0	T60L704x		≤ 10		
	S1	T60L714x			> 10–20					
350–650 mm	L1**	T60L734x		≤ 20						
	L3	T60L754x				15–40				
	L5	T60L757x						35–70		

** L1 nem kombinálható nehéz terheléses sínrel (70 kg)

TANDEMBOX

TIP-ON BLUMOTION egység készlet és TIP-ON BLUMOTION kapcsolóelem				Ajánlott súlytartományok* az optimális nyitási és zárási funkcióhoz.						
Névleges hosszúság (NL)	Egység	Cikkszám		< 10 kg	20 kg	30 kg	40 kg	50 kg	60 kg	65 kg
				270–300 mm	S0	T60B303x		≤ 10		
	S1	T60B313x			> 10–20					
350–650 mm	L1**	T60B333x		≤ 20						
	L3	T60B353x				15–40				
	L5	T60B356x						35–65		

** L1 nem kombinálható nehéz terheléses sínrel (50 kg és 65 kg)

MOVENTO

TIP-ON BLUMOTION egység készlet és TIP-ON BLUMOTION kapcsolóelem				Ajánlott súlytartományok* az optimális nyitási és zárási funkcióhoz.					
Névleges hosszúság (NL)	Egység	Cikkszám		< 10 kg	20 kg	30 kg	40 kg	50 kg	60 kg
				270 – 320 mm	S0	T60L704x		≤ 10	
	S1	T60L714x			> 10–20				
350 – 750 mm	L1**	T60L734x		≤ 20					
	L3	T60L754x				15–40			
	L5	T60L757x						35–60	

** L1 nem kombinálható nehéz terheléses sínrel (60 kg)

* A megadott súly a fiók előlappal együttes súlya, terhelés nélkül.

A TIP-ON BLUMOTION optimális működéséhez, és optimális kioldási tartomány eléréséhez alkalmazzon szinkronizáló tengelyt.



Információ

Ha a fiók teljes súlya két TIP-ON BLUMOTION egység átfedési tartományba esik, el kell dönteni, hogy melyik mozgásfunkcióra helyezzük a nagyobb súlyt. Ahhoz, hogy a fiókot kisebb lendülettel lehessen zárni, a gyengébb TIP-ON BLUMOTION egység használatát javasoljuk. Ha szeretnénk, hogy a fiók jobban, hosszabban lökődjön ki, akkor az erősebb TIP-ON BLUMOTION egység a megfelelő.