

TIP-ON pro dvířka

Komfort otvírání s integrovaným
seřízením mezery dveří



Jednoduché otvírání krátkým ťuknutím

S TIP-ON, mechanickým otvíráním firmy Blum, se bezúchytková čela otvírají jakoby samy od sebe – stačí na ně jen krátce zlehka ťuknout. Pro zavření na čílko lehounce zatlačte.

Pro optimální komfort pohybu u dvířek je výborná kombinace TIP-ON s osvědčeným závěsem CLIP top bez pružin.

S TIP-ON je možné realizovat rovněž výklopy AVENTOS.


Obsah

- 4 Sortiment
- 6 Příklady využití
- 8 Montáž a seřízení
- 10 Informace k objednávání
- 13 Pokyny k montáži
- 14 moving ideas



Rozšířený sortiment

Komplexní sortiment barevných variant a adaptérů má pro dvířka a výklopy AVENTOS vždy k dispozici vhodnou jednotku TIP-ON. V závislosti na účelu můžete modul TIP-ON využívat jako verzi se zkrácenou nebo prodlouženou délkou, verzi k zavrtání nebo s adaptérem. Seřízení mezery dveří je integrováno u všech typů provedení. Jednotné začlenění do vnitřku korpusu přináší ještě více možností provedení a uspořádání, a rovněž vysoký komfort pohybu.



Seřízení dvířek bez nářadí

Seřízení (+4/-1 mm) je v modulu TIP-ON integrováno, a tudíž jej najdete i v TIP-ON k zavrtání. Dvířka seřizujeme otáčením vyhadzovače, jako pomůcka pro orientaci přitom slouží dorazové pozice.



Harmonická integrace

TIP-ON se dá optimálně přizpůsobit vnitřku korpusu. Díky barevným variantám lakovaný nikl, hedvábně bílá, platinově šedá a karbonově černá, otevírá TIP-ON široké možnosti designu a lze jej harmonicky začlenit do nábytku.



Rozšířený sortiment adaptérů

Pro stále štíhlý design můžete kombinovat TIP-ON ve verzi zkrácené nebo prodloužené délky s vhodným adaptérem. Díky přímočaré pravouhlé kontuře působí TIP-ON čistě, hladce, decentně.

Univerzální možnosti využití

Rozšířený sortiment TIP-ON teď znamená ještě více možností pojetí a realizace bezúchytkových dvířek i výklopů – ve všech místnostech Vašeho domova. Není důležité, zda jako varianta k zavrtání nebo v kombinaci s adaptérem; pro TIP-ON je vždy charakteristický komfort pohybu.



S TIP-ON můžete harmonicky vzájemně přizpůsobovat jednotlivé komponenty uvnitř korpusu podle ostatních. Pro více volnosti pojetí a uspořádání v nábytku, například v kuchyni, jídelně, obývacím pokoji nebo v koupelně.



Komfortní zpracování

V podobě integrovaného seřízení mezery dvířek nabízí TIP-ON vytříbenou techniku s vysokým komfortem nastavení. Pro montáž jsou k dispozici speciální šablony firmy Blum. Zpracování bude s těmito šablonami ještě snazší a TIP-ON bude fungovat ještě dokonaleji.



Jednoduchá montáž

Vrtací šablona pro BLUMOTION a TIP-ON Vám výborně pomůže při vyvrtávání horizontálních montážních pozic TIP-ON pro dvířka a výklopy.



Optimální funkční ochrana

TIP-ON má uzavřený kryt, což umožňuje bezvadnou instalaci a všechny funkční části uvnitř TIP-ON jsou perfektně chráněny.



Naproti přesný přenos parametrů

Montážní pozici odečtete přímo ze spodku adaptéru. Alternativně Vám při definování rozměrů pomůže dorazový úhelník.



Univerzální zpracování

Pro instalaci adaptérů použijte nejlépe vruty do dřevotřísky nebo eurošrouby – pro variabilní zpracování.



Bezpečné zavírání

Kontaktní destička slouží jako protikus k TIP-ON a na dvířka ji nainstalujete našroubováním nebo nalepením. Magnet TIP-ON zajistí bezpečné zavírání čílka.



Integrované seřízení mezery dveří

Na vyhazovači je značka, která určuje směr otáčení. Při jednom otočení (= 4 dorazové pozice) se štěrbina dveří seřídí o 1 mm. Vyhazovačem nemůžete otáčet přes nadefinovaný rozsah seřízení.

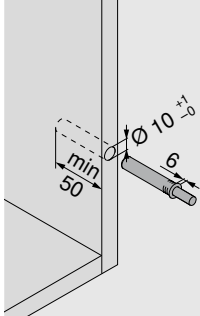
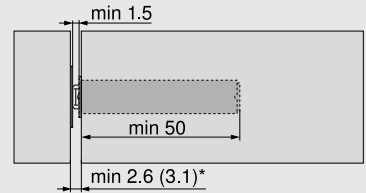
Informace k objednávání a plánování

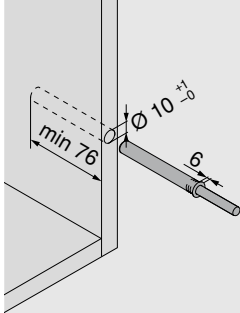
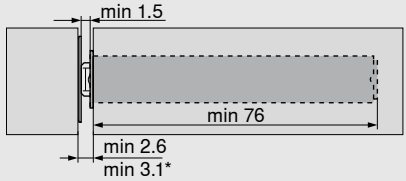
Verze zkrácená délka s magnetem		
		
<ul style="list-style-type: none"> Pro naložená dvířka do výšky 1300 mm Pro závěsy bez pružin K zavrtání při $\varnothing 10 \times 50$ mm Materiál plast Vysunutí cca 17 mm Včetně kontaktní destičky k nalepení a kontaktní destičky k našroubování Dráha seřízení +4.0/-1.0 mm 		
Varianty barevného provedení		
SW	R7036	CS
956.1004		

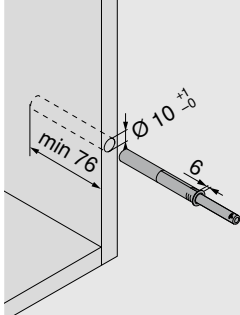
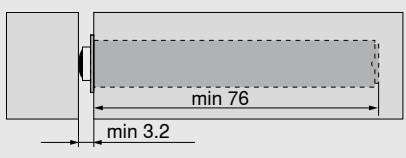
Verze prodloužená délka s magnetem		
		
<ul style="list-style-type: none"> Pro naložená dvířka od výšky 1300 mm nebo pro vložená dvířka Pro závěsy bez pružin K zavrtání při $\varnothing 10 \times 76$ mm Materiál plast Vysunutí cca 38 mm Včetně kontaktní destičky k nalepení a kontaktní destičky k našroubování Dráha seřízení +4.0/-1.0 mm 		
Varianty barevného provedení		
SW	R7036	CS
956A1004		

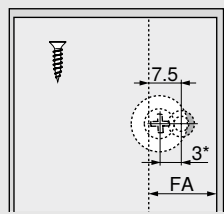
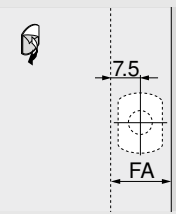
Verze prodloužená délka s dorazovou čoučkou		
		
<ul style="list-style-type: none"> Pro závěsy s pružinami* Není nutná žádná kontaktní destička** K zavrtání při $\varnothing 10 \times 76$ mm Materiál plast Vysunutí cca 38 mm Dráha seřízení +4.0/-1.0 mm 		
Varianty barevného provedení		
SW	R7036	CS
956A1006		

Pomůcky pro zpracování	
	Vrtací šablona K vyvrtání otvoru pro TIP-ON do hrany
65.5010	
	Šablona pro upevnění kontaktní destičky do správné pozice Pro stanovení pozice k našroubování kontaktní destičky TIP-ON
65.5210.01	

Plánování	
	
	* Min. 2.6 mm s kontaktní destičkou k nalepení * Min. 3.1 mm s kontaktní destičkou k našroubování

Plánování	
	
	* Min. 2.6 mm s kontaktní destičkou k nalepení * Min. 3.1 mm s kontaktní destičkou k našroubování

Plánování	
	
	* Doporučujeme zkoušku kolize. ** U dvířek z velmi měkkých materiálů doporučujeme kontaktní destičku.

Kontaktní destička k našroubování/nalepení	
	
* Kontaktní destičku k našroubování doporučujeme posunout oproti jednotce TIP-ON o 3 mm. U tvrdých površích či MDF proveďte předvrtání vrtákem $\varnothing 2.5$ mm a použijte záhlubník.	Povrch čela musí být čistý, odmaštěný a suchý.
	FA Přesah čela

Informace k objednávání a plánování

Přímý adaptér – verze zkrácená délka – 20/17



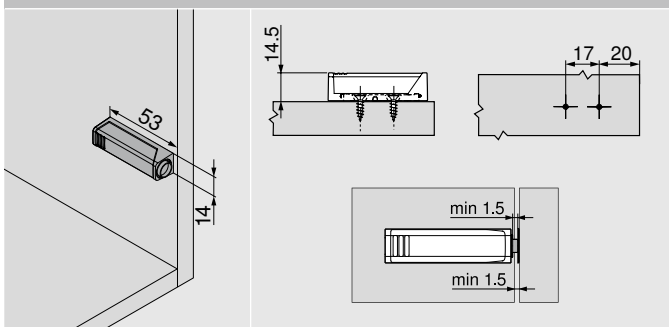
- Montáž s pomocí vrtů do dřevotřísky Ø 3.5 mm a/ nebo Ø 4 mm nebo s pomocí eurošroubů
- Materiál plast
- TIP-ON musíte objednat navíc zvlášť

Varianty barevného provedení

NI-L	SW	R7036	CS
------	----	-------	-----------

956.1201

Plánování



Technical drawing showing the installation of the direct adapter (short length) into a door edge. It includes a perspective view with dimensions 53 mm length and 14 mm height, a side view showing a 14.5 mm depth, and a top view showing a 17 mm hole offset and a 20 mm hole spacing. A detail shows a minimum 1.5 mm gap from the edge.

Přímý adaptér – verze prodloužená délka – 20/32



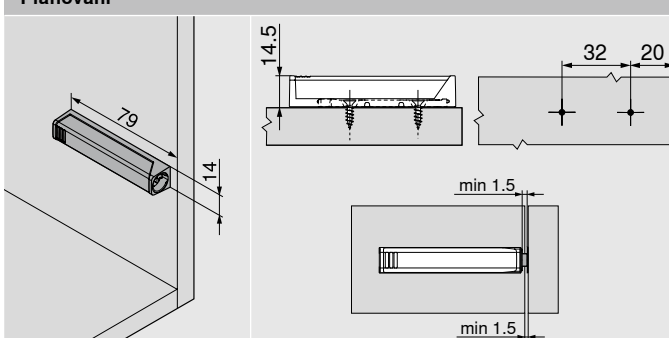
- Montáž s pomocí vrtů do dřevotřísky Ø 3.5 mm a/ nebo Ø 4 mm nebo s pomocí eurošroubů
- Materiál plast
- TIP-ON musíte objednat navíc zvlášť

Varianty barevného provedení

NI-L	SW	R7036	CS
------	----	-------	-----------

956A1201

Plánování



Technical drawing showing the installation of the direct adapter (extended length) into a door edge. It includes a perspective view with dimensions 79 mm length and 14 mm height, a side view showing a 14.5 mm depth, and a top view showing a 32 mm hole offset and a 20 mm hole spacing. A detail shows a minimum 1.5 mm gap from the edge.

Křížový adaptér – verze prodloužená délka – 37/32



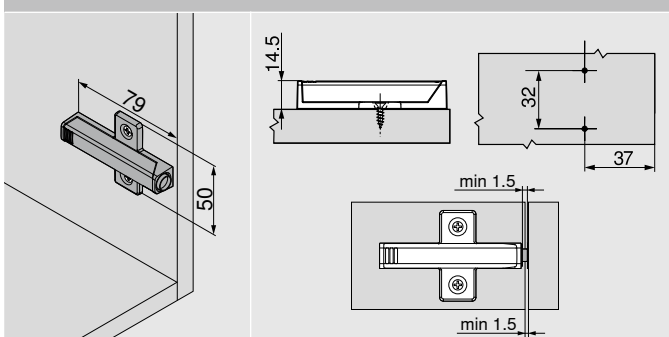
- Montáž s pomocí vrtů do dřevotřísky Ø 3.5 mm a/ nebo Ø 4 mm nebo s pomocí eurošroubů
- Materiál plast
- TIP-ON musíte objednat navíc zvlášť

Varianty barevného provedení

R7036

956A1501

Plánování



Technical drawing showing the installation of the cross adapter (extended length) into a door edge. It includes a perspective view with dimensions 79 mm length and 50 mm height, a side view showing a 14.5 mm depth, and a top view showing a 32 mm hole offset and a 37 mm hole spacing. A detail shows a minimum 1.5 mm gap from the edge.

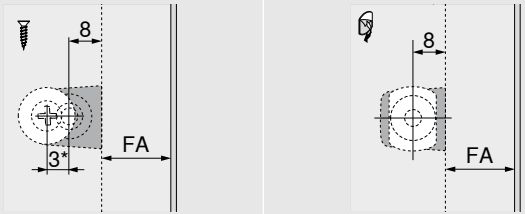
Pomůcky pro zpracování



Dorazový úhelník
Pro předvrtání montážních pozic pro adaptéry

65.5300

Kontaktní destička k našroubování/nalepení



* Kontaktní destičku k našroubování doporučujeme posunout oproti jednotce TIP-ON o 3 mm. U tvrdých površích či MDF proveďte předvrtání vrtákem Ø 2.5 mm a použijte záhlubník.






Povrch čela musí být čistý, odmaštěný a suchý.

FA Přesah čela

Zkratky pro varianty barevného provedení

NI-L	Poniklovaná lakovaná
SW	hedvábně bílá
R7036	RAL 7036 platinově šedá
CS	Karbonově černá

Závěsy bez pružin pro využití TIP-ON

Využití	Montáž misky	 Naložené dveře	 Polonaložené dveře	 Vložené dveře	 Slepý úhel	 Úhel
Závěs, 110°	INSERTA	70T3590.TL	70T3690.TL	70T3790.TL		
	Našroubování	70T3550.TL	70T3650.TL	70T3750.TL		
	Zalisování	70T3580.TL				
Speciální závěs, 110°	INSERTA	72T3590.TL				
	INSERTA	72T3550.TL				
Závěs, 107°	INSERTA	74T1590BTL				
	Našroubování	74T1550.TL	74T1650.TL	74T1750.TL		
Závěs, 100°	Našroubování	70M2550.TL	70M2650.TL	70M2750.TL		
	Zalisování	70M2580.TL				
170° – závěs s velkým úhlem otevření	INSERTA	70T6540BTL				
	Našroubování	70T6550.TL	70T6650.TL			
155° – závěs s velkým úhlem otevření	INSERTA	70T7590.TL	70T7690.TL			
	Našroubování	70T7550.TL	70T7650.TL			
95° – závěs pro silné dveře, úh.ot. 95°	INSERTA	70T9590BTL	70T9690BTL	70T9790BTL		
	Našroubování	70T9550.TL	70T9650.TL	70T9750.TL		
	Zalisování	70T9580.TL				
95° – závěs pro slepý úh./vloř.dveře	Našroubování				78T9550.TL	
83° – závěs pro slepý úh./vloř.dveře	Našroubování				☎ 78T9550.83	
Závěs, 95°, pro dvířka s alurámečky	Našroubování	70T950A.TL				
Závěs CRISTALLO	Nalepení	70T4500CTL	70T4500CTL	70T4500CTL		
Závěs pro tenká dvířka	EXPANDO T	70T453T.TL	70T453T.TL	70T453T.TL		
Úhlový závěs +45°I	Našroubování					78A9658.T
Úhlový závěs +45°II	Našroubování					78T5550
Úhlový závěs +45°III	Našroubování					78A9458.T
Úhlový závěs +30°II	Našroubování					78A9556.T
Úhlový závěs +30°III	Našroubování					78A9456.T
Úhlový závěs +20°II	Našroubování					78A9555.T
Úhlový závěs +15°III	Našroubování					78A9454.T
Úhlový závěs -15°III	Našroubování					78A5453.T
Úhlový závěs -30°III	Našroubování					78A5451.T
Úhlový závěs -45°III	Našroubování					78A5450.T

Montáž a seřízení

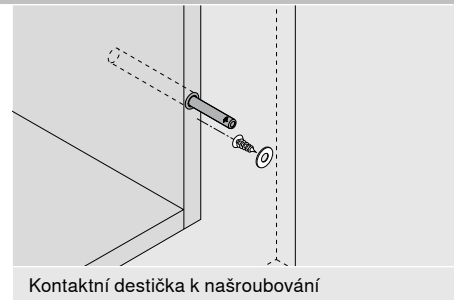
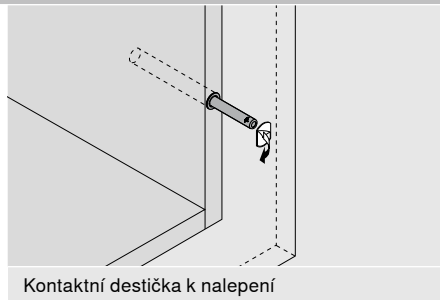
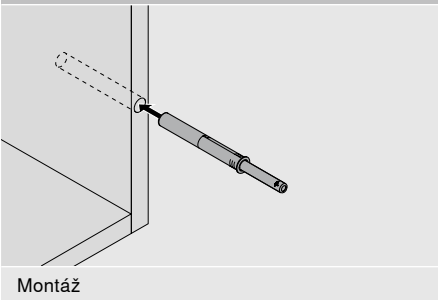
Montážní pozice

Optimální způsob otvírání je zajištěn v případě umístění jednotky TIP-ON do oblasti obvyklé pozice úchytky.

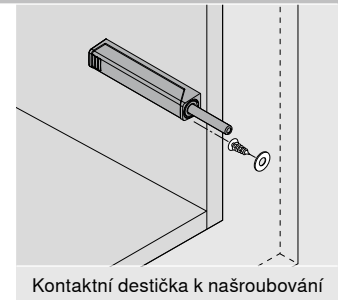
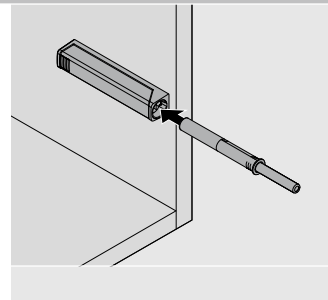
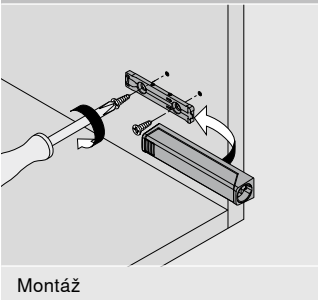
Odchyšky zde smí činit z hlediska výšky ± 300 mm a z hlediska šířky až čtvrtinu šířky korpusu.



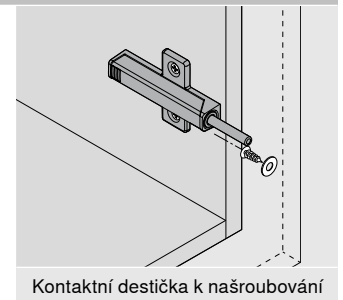
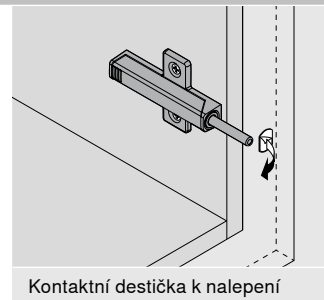
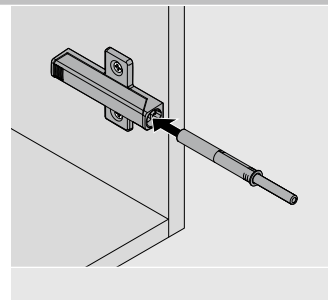
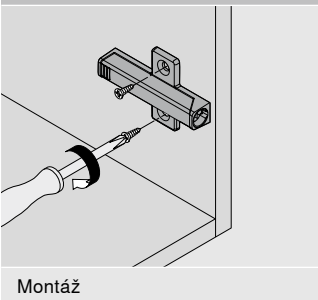
Verze zkrácená/prodloužená délka k zavrtání



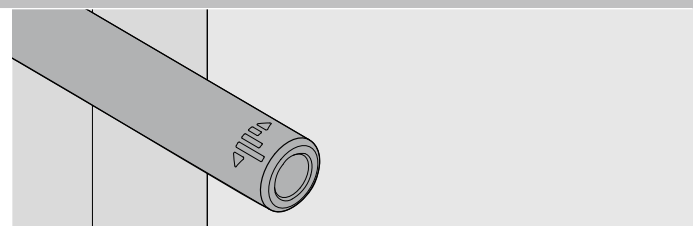
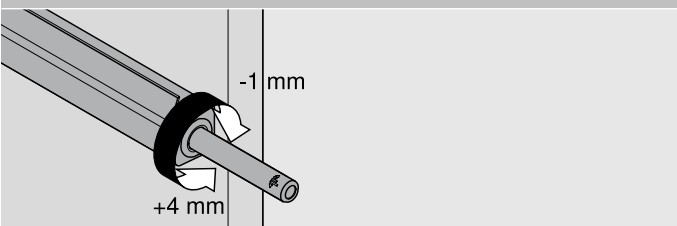
Přímý adaptér



Křížový adaptér



Seřízení TIP-ON





moving ideas

Věříme, že skvělé nápady hýbou světem. Abyste mohli uskutečnit své kreativní nápady, nabízíme vám inovativní kování, inspirativní řešení nábytku, a také vhodné služby. Pohání nás vaše potřeby, celosvětové trendy i naše společná vize vyšší kvality bydlení. Pojďme společně realizovat vynikající nápady.



Kvalita bydlení

V oblasti každodenního používání nábytku přispíváme k vyššímu komfortu a dokonalejším funkcím.



Sortiment

Vše společně a nerozdílně: díky univerzální paletě našich produktů budete realizovat aktuální i budoucí trendy v oblasti bydlení.



Inspirace

Celosvětově provádíme sledování trendů v oblasti bydlení, a také výzkum pro řešení nábytku zítřka. O své poznatky se s vámi ochotně dělíme.



Inovace

Jsme stále v pohybu. S obrovským očekáváním a badatelským nadšením, pro vás vyvíjíme nové produkty a služby.



Služby

Při vaší každodenní práci vám poskytujeme podporu v podobě servisních služeb, šitých na míru vašim procesům.



Kvalita

Neustále se snažíme zdokonalovat jak naše výrobky a služby, tak i sebe samotné.



Důvěra

My neseme plnou odpovědnost. Za naše partnerství, naše spolupracovníky, za společnost a životní prostředí.

Naši tradici zahájil pan Julius Blum v roce 1952. Tehdy vyráběl ozuby, které sloužily jako ochrana pro koně před sklouznutím. Instalovaly se na koňské podkovy. Dnes dodáváme inovativní kování zákazníkům ve více než 120 zemích.

Blum, s.r.o.
tel.: +420 281090161
e-mail: posta.cz@blum.com
www.blum.com

Julius Blum GmbH
Výrobce kování
6973 Höchst, Rakousko
tel.: +43 5578 705-0
fax: +43 5578 705-44
e-mail: info@blum.com
www.blum.com

Naše střediska a výrobní závody v Rakousku, Polsku a v Číně mají níže uvedené certifikáty.
Náš výrobní závod v USA má certifikát ISO 9001.
Náš výrobní závod v Brazílii má certifikáty ISO 9001, ISO 14001 a ISO 45001.



 **blum**®



Look for our
FSC™-certified
products

Veškerý obsah podléhá autorským právům firmy Blum.
Technické změny a změny ve výrobním sortimentu jsou vyhrazeny.
IDNR: 554.581.8 · EP-234/5 CS-CZ/12.22