

**TIP-ON 956 – krátká verze s magnetem**


- Pro naložená dvířka (až cca 1300 mm výšky)
- Pro použití se závěsy Blum bez pružin
- K zavrtání nebo v kombinaci s adaptérem
- Vysunutí cca 17 mm
- Seřízení a nastavení +4/-1 mm

**Informace k objednávce**

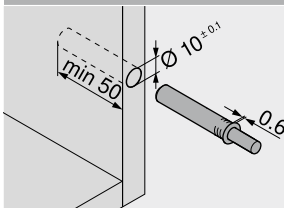

Barva	Materiál	Č. artiklu
SW   CS   R7036	Plast	956.1004

**Složení:**

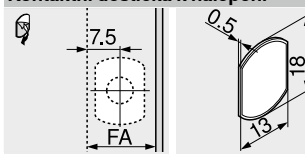
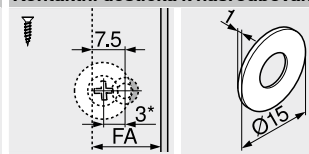
- 1 x TIP-ON 956 – krátká verze s magnetem
- 1 x Kontaktní destička k nalepení  
Nevhodné pro povrchy s práškovým lakem, navoskované nebo naolejované
- 1 x Kontaktní destička k našroubování

**Barva**

SW	Hedvábně bílá
CS	Karbonově černá
R7036	RAL 7036 platinově šedá

**Plánování**

**Odstup čela**


() Kontaktní destička k našroubování

**Kontaktní destička k nalepení**

**Kontaktní destička k našroubování**


FA Přesah čela

 FA \* Přesah čela  
3 mm přesazení při montáži

**TIP-ON 956A – dlouhá verze s magnetem**


- Pro naložená dvířka (od cca 1300 mm výšky)
- Pro použití se závěsy Blum bez pružin
- K zavrtání nebo v kombinaci s adaptérem
- Vysunutí cca 38 mm
- Seřízení a nastavení +4/-1 mm

**Informace k objednávce**

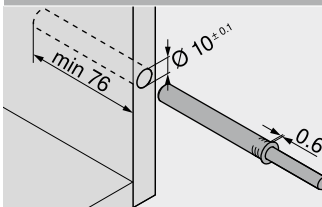

Barva	Materiál	Č. artiklu
SW   CS   R7036	Plast	956A1004

**Složení:**

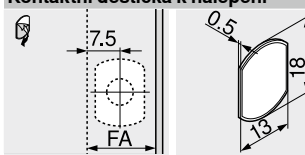
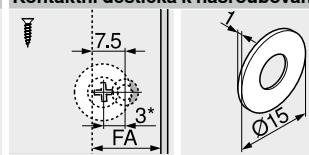
- 1 x TIP-ON 956A – dlouhá verze s magnetem
- 1 x Kontaktní destička k nalepení  
Nevhodné pro povrchy s práškovým lakem, navoskované nebo naolejované
- 1 x Kontaktní destička k našroubování

**Barva**

SW	Hedvábně bílá
CS	Karbonově černá
R7036	RAL 7036 platinově šedá

**Plánování**

**Odstup čela**


() Kontaktní destička k našroubování

**Kontaktní destička k nalepení**

**Kontaktní destička k našroubování**


FA Přesah čela

 FA \* Přesah čela  
3 mm přesazení při montáži

**TIP-ON 956A – dlouhá verze s dorazem**


- Pro použití se závěsy Blum s pružinou
- K zavrtání nebo v kombinaci s adaptérem
- Vysunutí cca 38 mm
- Seřízení a nastavení +4/-1 mm

**Informace k objednávce**

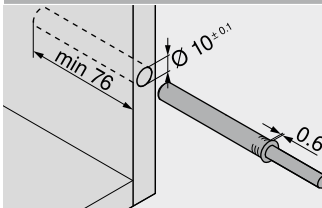
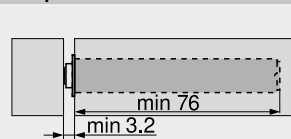
Barva	Materiál	Č. artiklu
SW   CS   R7036	Plast	956A1006

**Složení:**

- 1 x TIP-ON 956A – dlouhá verze s dorazem
- Není nutná žádná kontaktní destička (u velmi měkkých povrchů kontaktní destičku doporučujeme)

**Barva**

SW	Hedvábně bílá
CS	Karbonově černá
R7036	RAL 7036 platinově šedá

**Plánování**

**Odstup čela**

**Odkaz na stránku**

Přehled – TIP-ON pro dvířka	171
Príslušenství – přímé adaptéry	173
Príslušenství – křížové adaptéry	173

Zpracování	
Vrtací šablona pro BLUMOTION   TIP-ON	666
Šablona pro montáž kontaktní destičky do správné pozice	687
MINIPRESS top pro EASYSTICK	610
MINIPRESS top	614

**Montáž, demontáž a seřízení**

Short-URL	www.blum.com/a230
-----------	-------------------



## Přímý adaptér – krátká verze

20/17

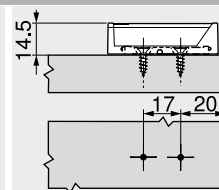
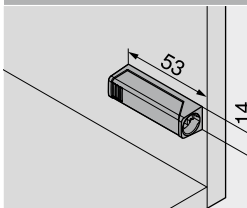


- Montáž s vrtvy  $\varnothing$  3.5 nebo  $\varnothing$  4 mm
- Alternativní způsob montáže s eurošrouby
- TIP-ON se objednává zvlášť

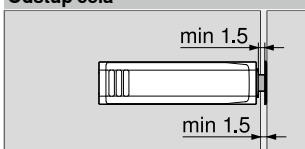
## Informace k objednávce

Barva	Materiál	Č. artiklu
SW   CS   R7036   NI-L	Plast	956.1201
<b>Barva</b>		
SW	Hedvábně bílá	
CS	Karbonově černá	
R7036	RAL 7036 platinově šedá	
NI-L	Poniklovaná a lakovaná	

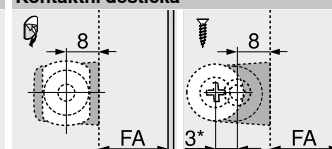
## Plánování



## Odstup čela



## Kontaktní destička



FA Přesah čela  
\* 3 mm přesazení při montáži

## Přímý adaptér – dlouhá verze

20/32

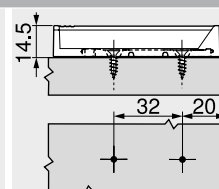
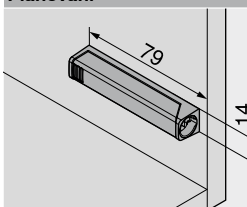


- Montáž s vrtvy  $\varnothing$  3.5 nebo  $\varnothing$  4 mm
- Alternativní způsob montáže s eurošrouby
- TIP-ON se objednává zvlášť

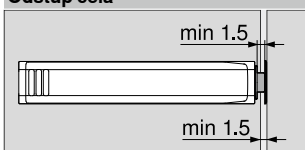
## Informace k objednávce

Barva	Materiál	Č. artiklu
SW   CS   R7036   NI-L	Plast	956A1201
<b>Barva</b>		
SW	Hedvábně bílá	
CS	Karbonově černá	
R7036	RAL 7036 platinově šedá	
NI-L	Poniklovaná a lakovaná	

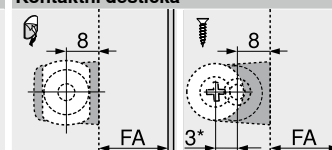
## Plánování



## Odstup čela



## Kontaktní destička



FA Přesah čela  
\* 3 mm přesazení při montáži

## Křížový adaptér – dlouhá verze

37/32

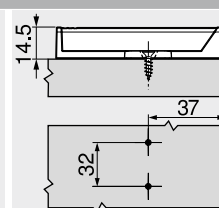
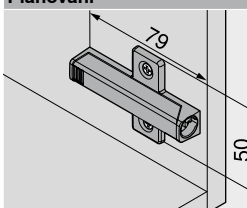


- Montáž s vrtvy  $\varnothing$  3.5 nebo  $\varnothing$  4 mm
- Alternativní způsob montáže s eurošrouby
- TIP-ON se objednává zvlášť

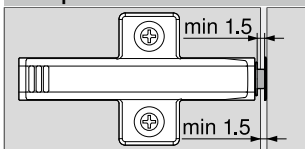
## Informace k objednávce

Barva	Materiál	Č. artiklu
R7036	Plast	956A1501
<b>Barva</b>		
R7036	RAL 7036 platinově šedá	

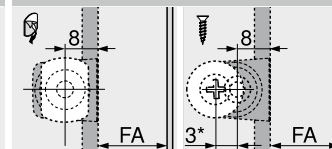
## Plánování



## Odstup čela



## Kontaktní destička



FA Přesah čela  
\* 3 mm přesazení při montáži

## Odkaz na stránku

Přehled – TIP-ON pro dvířka

171

## Zpracování

Úhelníková šablona	664
Vrtací šablona pro montážní podložky	665
Šablona pro montáž kontaktní destičky do správné pozice	687
MINIPRESS top pro EASYSTICK	610
MINIPRESS top	614
MINIPRESS P	626
MINIPRESS M	630

## Montáž, demontáž a seřízení

## Short-URL

[www.blum.com/a230](http://www.blum.com/a230)