

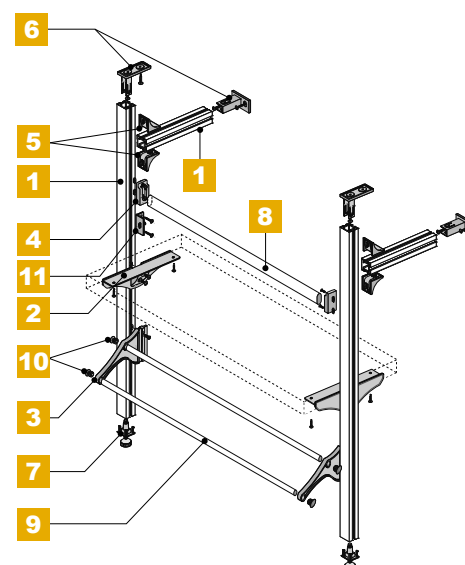
GARDEROBA LINEA

System zabudowy wnętrz



CHARAKTERYSTYKA


Przeznaczenie	Zabudowa wnętrz
Tor	Brak
Układ jezdny	Brak
Konstrukcja	Słupy i wsporniki
Grubość wypełnienia	18-40 mm (max. obciążenie półki – 35 kg)
Rodzaj wypełnienia	Płyta wiórowa laminowana
Max. wysokość zabudowy	3000 mm
Max. szerokość zabudowy	Zależy od zestawu
Szczotki odbojowe	Brak
Szczotki przeciwkurzowe	Brak
Program sprzedażowy	Poszczególne części dostępne oddzielnie
Dekorowanie	Brak



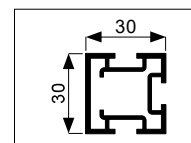
ZASTOSOWANIE

Zabudowa wnek, garderoby, szafy

1 Słup LINEA



INDEKS	KOLOR	DŁUGOŚĆ (mm)	OPAK. ZBIORCZE	JEDN. MIARY	CENA
03422	SREBRNY	3000	20	szt.	

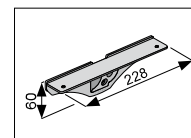


2 Wspornik półki LINEA

i Zestaw zawiera 2 wkręty M4x8, 2 wkręty 3,5x16 i 2 nakrętki M4



INDEKS	KOLOR	OPAK. ZBIORCZE	JEDN. MIARY	CENA
222827	SZARY	20	szt.	

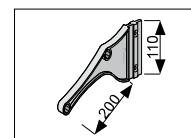


3 Wspornik półki na buty LINEA

i Zestaw zawiera 2 wkręty M4x10 i 2 nakrętki M4



INDEKS	KOLOR	OPAK. ZBIORCZE	JEDN. MIARY	CENA
222825	SZARY	20	szt.	

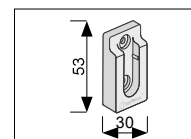


4 Wspornik drążka LINEA

i Zestaw zawiera 2 wkręty M4x8 i 2 nakrętki M4



INDEKS	KOLOR	OPAK. ZBIORCZE	JEDN. MIARY	CENA
222826	SZARY	20	szt.	

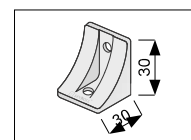


5 Łącznik kątowy profili LINEA

i Zestaw zawiera 2 wkręty M4x8 i 2 nakrętki M4



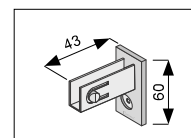
INDEKS	KOLOR	OPAK. ZBIORCZE	JEDN. MIARY	CENA
222829	SZARY	20	szt.	



6 Mocowanie ścienna / sufitowe LINEA



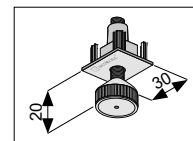
INDEKS	KOLOR	OPAK. ZBIORCZE	JEDN. MIARY	CENA
222828	SZARY	20	szt.	



7 Nóżka LINEA



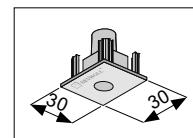
INDEKS	KOLOR	OPAK. ZBIORCZE	JEDN. MIARY	CENA
222835	SZARY	20	szt.	



7a Zaślepka do słupa LINEA



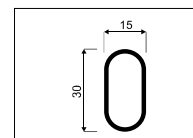
INDEKS	KOLOR	OPAK. ZBIORCZE	JEDN. MIARY	CENA
222837	SZARY	20	szt.	



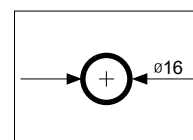
8 Drażek owalny



INDEKS	KOLOR	DŁUGOŚĆ (mm)	OPAK. ZBIORCZE	JEDN. MIARY	CENA
222522	SREBRNY	3000	20	szt.	

9 Rura okrągła $\varnothing 16 \times 1$ 

INDEKS	KOLOR	DŁUGOŚĆ (mm)	OPAK. ZBIORCZE	JEDN. MIARY	CENA
04037	SREBRNY	3000	40	szt.	

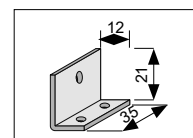
10 Zaślepka do rury $\varnothing 16$ 

INDEKS	KOLOR	OPAK. ZBIORCZE	JEDN. MIARY	CENA
222836	SZARY	40	szt.	

11 Kątownik mocujący stalowy LINEA



INDEKS	KOLOR	OPAK. ZBIORCZE	JEDN. MIARY	CENA
222841	STALOWY	40	opak.	



i Zestaw zawiera 8 szt.

UWAGA:
Dla dokładnego i szybkiego wykonania otworów do mocowania wspornika ścienna-sufitowego zalecamy stosowanie przyrządu wiertarskiego indeks 20291

UWAGA
Wspornik ścienna-sufitowy musi być zamocowany do podłoża bardzo solidnie. Należy używać elementów mocujących odpowiednich do danego podłoża.

UWAGA
Maksymalne obciążenie półki o szerokości do 90 cm i głębokości do 40 cm przy zastosowaniu płyty 18 mm wynosi 35 kg

drążek owalny

W razie potrzeby można dodatkowo przykręcić profil do wspornika ścienna-sufitowego w sposób pokazany na rysunku

przykładowa garderoba

kątownik mocujący

opcja mocowania słupa do boku szafy (widok z góry)

rura $\varnothing 16$

X - odległość między słupami
LP - długość półki
LD - długość drążka owalnego
LR - długość rury $\varnothing 16$
 $LP = X$
 $LD = X - 12 \text{ mm}$
 $LR = X + 6 \text{ mm}$

ELEMENTY SKŁADOWE

Elementy systemu LINEA

 słup LINEA dł. 3,00 m	 drążek owalny dł. 3,00 m	 rura $\varnothing 16$ dł. 3,00 m	 wspornik półki LINEA 230 mm	 wspornik drążka LINEA 200 mm	 łącznik kątowny LINEA	 mocowanie ścienna / sufitowe LINEA	 nóżka LINEA	 zasłepka słupa LINEA	 zasłepka rury $\varnothing 16$	 kątownik mocujący LINEA	 wkręt M4 x 8	 wkręt M4 x 10	 nakrętka M4 LINEA	 wkręt 3,5 x 16
------------------------------	---------------------------------	---	------------------------------------	-------------------------------------	---------------------------	--	-----------------	--------------------------	------------------------------------	-----------------------------	------------------	-------------------	-----------------------	--------------------