



SAMODOMYKACZ

SEVROMATIC MINI SV-40

Instrukcja montażu

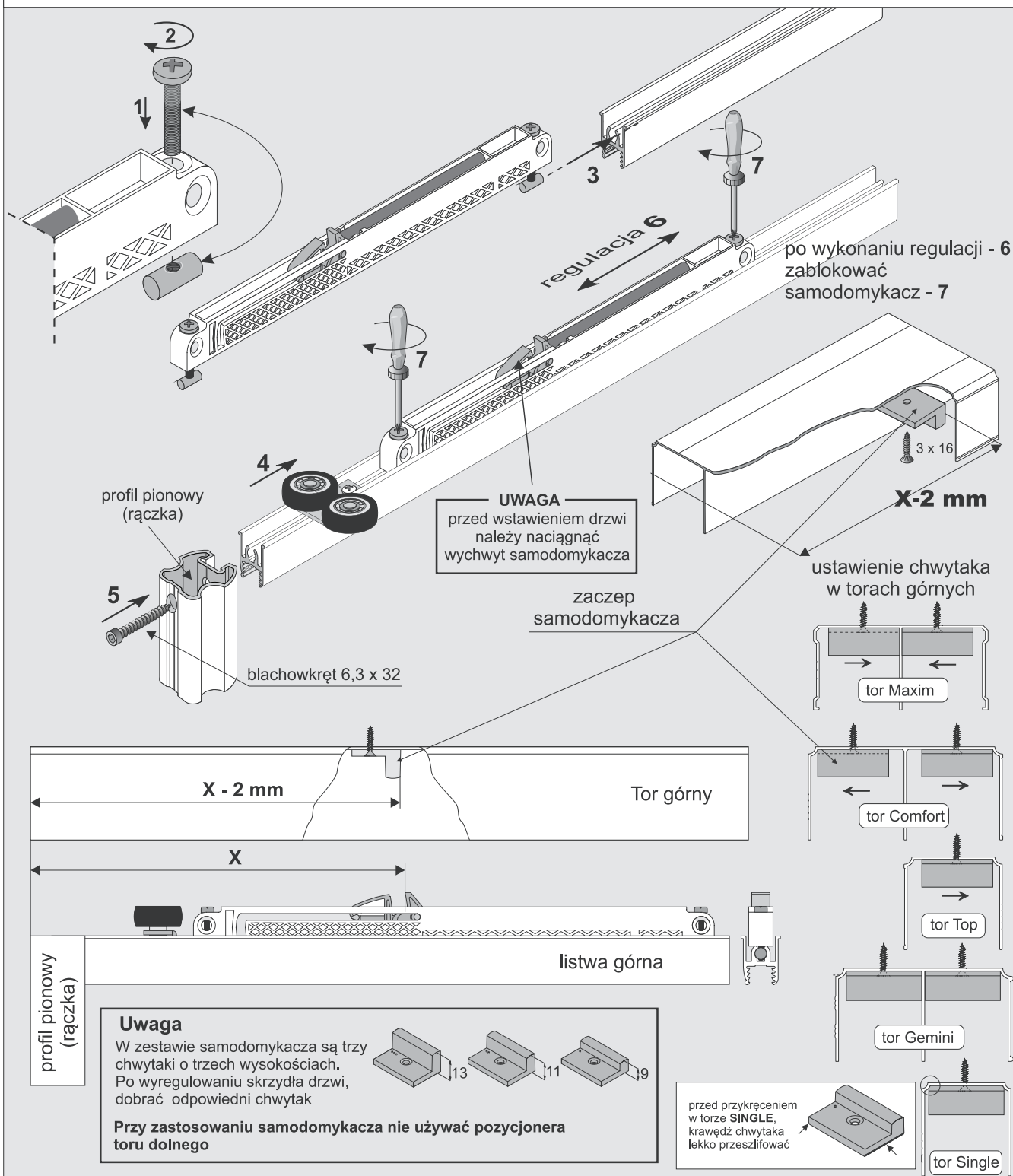
Sposób montażu samodomykacza w systemach GEMINI 4, GEMINI 10, COMFORT 10, MAXIM 18 Frame, SINGLE 10, TOP 10, TOP 18GEMINI 4, GEMINI 10, COMFORT 10,
SINGLE 10, TOP 10

wysokość skrzydła drzwi

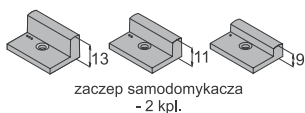
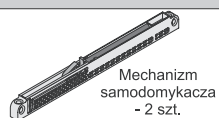
 $h = H - 40 \text{ mm}$

MAXIM 18 Frame, TOP 18

wysokość skrzydła drzwi

 $h = H - 38 \text{ mm}$ **ELEMENTY SKŁADOWE**

Samodomykacz do drzwi przesuwnych Sevromatic MINI SV-40 (40 kg)



sworzeń mocujący - 4 szt.

wkreń M 3 x 20 - 4 szt.

wkreń 3 x 16 - 2 szt.



wkreń 3,5 x 40 - 4 szt.

